



NCM

Solutions de revenu

Des solutions sur
lesquelles vous
pouvez compter
chaque mois

avril 2024

Au 31 mars, 2024



NCM

est taillée sur mesure pour conseiller

Depuis longtemps, nous résolvons de manière créative les problèmes auxquels sont confrontés les conseillers financiers et leurs clients. Nos points de vue sur des sujets tels que la performance, les frais et le risque pourraient vous surprendre.

Les solutions de revenu NCM sont conçues pour générer un revenu mensuel tout en préservant votre capital initial. Vous pouvez utiliser le revenu pour couvrir les dépenses de retraite, les paiements hypothécaires ou d'autres besoins, ou vous pouvez réinvestir le revenu pour l'étalement automatique du coût du dollar.

Quelle que soit l'approche que vous choisissiez, vous pouvez compter sur notre longue expérience en matière de revenus généreux, réguliers et fiscalement intelligents.

Choisissez une distribution fixe ou variable

Vous pouvez choisir de réinvestir vos distributions mensuelles ou de les recevoir en espèces. Vous pouvez également choisir de recevoir un montant fixe par mois ou de le laisser fluctuer en fonction du marché.

Distribution fixe

Recevoir le même montant chaque mois

- Recevoir un montant fixe par unité chaque mois
- Idéal pour les investisseurs qui ont besoin d'un montant exact de revenus mensuels
- Un bon choix pour compléter le RPC ou un régime de pension privé
- NCM a une longue expérience en matière de distribution fixe sans épuisement du capital initial.

Distribution T6

Recevoir un montant mensuel plus élevé qui peut fluctuer

- Recevoir un revenu égal à 6 % de la valeur du compte chaque année, versé mensuellement
- Idéal pour les investisseurs qui souhaitent un revenu plus élevé et qui ne voient pas d'inconvénient à ce que le montant exact fluctue d'un mois à l'autre en fonction des conditions du marché.
- NCM a une longue expérience en matière de distribution de T6 tout en ne restituant à l'investisseur qu'un minimum du capital initial

Choisissez un portefeuille canadien, mondial, ou nord-américain

NCM Catégorie de croissance du revenu

Un fonds équilibré canadien qui combine des sociétés de petite et moyenne capitalisation qui versent des dividendes et des titres à revenu fixe. de petite et moyenne capitalisation versant des dividendes et des titres à revenu fixe.

NCM Catégorie mondiale de croissance du revenu

Un fonds équilibré mondial qui associe des sociétés de toutes capitalisations versant des dividendes à des titres à revenu fixe. des sociétés à dividendes de toutes capitalisations et des titres à revenu fixe.

NCM Fonds d'entreprises championnes en matière de dividendes¹

Un fonds d'actions axé sur l'Amérique du Nord avec une option de distribution mensuelle fixe sur les séries FF et AA. fixe sur la série FF et la série AA.

Catégorie de croissance du revenu NCM

Un fonds équilibré d'actions canadiennes qui se concentre sur des sociétés canadiennes de haute qualité ayant un historique de croissance des dividendes.

Le saviez-vous ? La plupart des fonds de dividendes canadiens se concentrent sur les grandes capitalisations, même si la majorité des sociétés qui versent des dividendes sont plus petites. Par conséquent, la Catégorie de croissance du revenu NCM a accès à près de trois fois plus d'opportunités de dividendes de haute qualité.

VUE D'ENSEMBLE DU FONDS				CODES DES FONDS		NOTE DE RISQUE	
Distribution	Annuelle : 0,6888 \$	Rendement du fonds à l'heure actuelle VL	3,9 %	NRP 500 (F)	NRP 503 (AA-FE)	HAUT	
	Versée mensuellement : 0,0574 \$					NRP 506 (T6)	MOYEN
Catégorie du CIFSC	Équilibré d'actions canadiennes	VL/action	Série F : 17,51 \$	NRP 509 (F6)		LOW	

HISTORIQUE DES DIVIDENDES

2024	0,172 \$	2020	0,576 \$	2015	0,780 \$	2010	0,720 \$
Cumul annuel		2019	0,660 \$	2014	0,768 \$	2009	0,720 \$
2023	0,752 \$	2018	0,792 \$	2013	0,720 \$	2008	0,720 \$
2022	0,679 \$	2017	0,792 \$	2012	0,720 \$	2007	0,640 \$
2021	0,628 \$	2016	0,780 \$	2011	0,720 \$	2006	0,600 \$

Note basée sur l'évolution de la performance du fonds d'une année sur l'autre. Voir le prospectus simplifié pour plus d'informations.

Début de la série F : 31 décembre 2005



Catégorie mondiale de croissance du revenu NCM

Un fonds équilibré d'actions mondiales qui investit principalement dans des actions de haute qualité à dividende présentes dans le monde entier, avec une pondération minimale de 10 % en titres à revenu fixe.

Le saviez-vous ? En tant que fonds de catégorie de société, la Catégorie mondiale de croissance du revenu NCM peut gagner des dividendes de sociétés mondiales, mais classe les distributions aux porteurs de parts en tant que dividendes canadiens, qui sont imposés plus favorablement que les revenus ordinaires.

VUE D'ENSEMBLE DU FONDS				CODES DES FONDS		NOTE DE RISQUE	
Distribution	Annuelle : 0,6852 \$	Rendement du fonds à l'heure actuelle VL	3,6 %	NRP 1000 (F)	NRP 1001 (A-FE)	HAUT	
	Versée mensuellement : 0,0571 \$						
Catégorie du CIFSC	Équilibré mondial d'actions	VL/action	Série F : 18,83 \$	NRP 1006 (T6)	NRP 1009 (F6)	MOYEN	
						LOW	

HISTORIQUE DES DIVIDENDES							
2024	0,171 \$	2021	0,631 \$	2017	0,559 \$	2013	0,480 \$
Cumul annuel		2020	0,528 \$	2016	0,504 \$	2012	0,480 \$
2023	0,677 \$	2019	0,516 \$	2015	0,504 \$	2011	0,280 \$
2022	0,670 \$	2018	0,516 \$	2014	0,492 \$		

Note basée sur l'évolution de la performance du fonds d'une année sur l'autre. Voir le prospectus simplifié pour plus d'informations.

Début de la série F : 31 mai 2011



Fonds d'entreprises championnes en matière de dividendes NCM

Offre maintenant une distribution fixe optionnelle sur les séries FF et AA.

Pensez à Fonds d'entreprises championnes en matière de dividendes NCM si vous souhaitez une distribution mensuelle fixe avec une plus grande exposition aux actions. Il offre un portefeuille concentré de certaines des sociétés les plus solides d'Amérique du Nord - des sociétés avec des flux de trésorerie disponibles, des bilans sains et des dividendes stables ou croissants qui peuvent offrir un potentiel de risque/rendement supérieur, même dans des marchés difficiles.

VUE D'ENSEMBLE DU FONDS		CODES DES FONDS		NOTE DE RISQUE	
Distribution	Annuelle : 0,8400 \$	Rendement du fonds à l'heure actuelle VL	2,3 %	NRP 110 (AA) NRP 111 (FF)	HAUT
	Versée mensuellement : 0,0700 \$				MOYEN
Catégorie du CIFSC	Actions principalement canadiennes	VL/action	Série AA : 36,82 \$		LOW

Note basée sur l'évolution de la performance du fonds d'une année sur l'autre. Voir le prospectus simplifié pour plus d'informations.



Histoires d'investisseurs

Les histoires d'investisseurs suivantes montrent comment les solutions de revenu NCM peuvent fonctionner dans le monde réel. Inspirez-vous-en pour déterminer comment la distribution et les choix de fonds peuvent être appliqués à vos objectifs.

Mathieu se constitue un patrimoine pour la retraite

page 10 Sommaire

page 11 Ventilation mensuelle détaillée

Les De'silvas remboursent leur prêt hypothécaire

page 13 Sommaire

page 14 Ventilation mensuelle détaillée

Josée améliore son style de vie

page 17 Sommaire

page 18 Ventilation mensuelle détaillée

Lisa prend sa retraite

page 20 Sommaire

page 21 Ventilation mensuelle détaillée

Jean augmente ses revenus de retraite

page 24 Sommaire

page 25 Ventilation mensuelle détaillée

Andréanne maximise sa croissance

page 27 Sommaire

page 28 Ventilation mensuelle détaillée

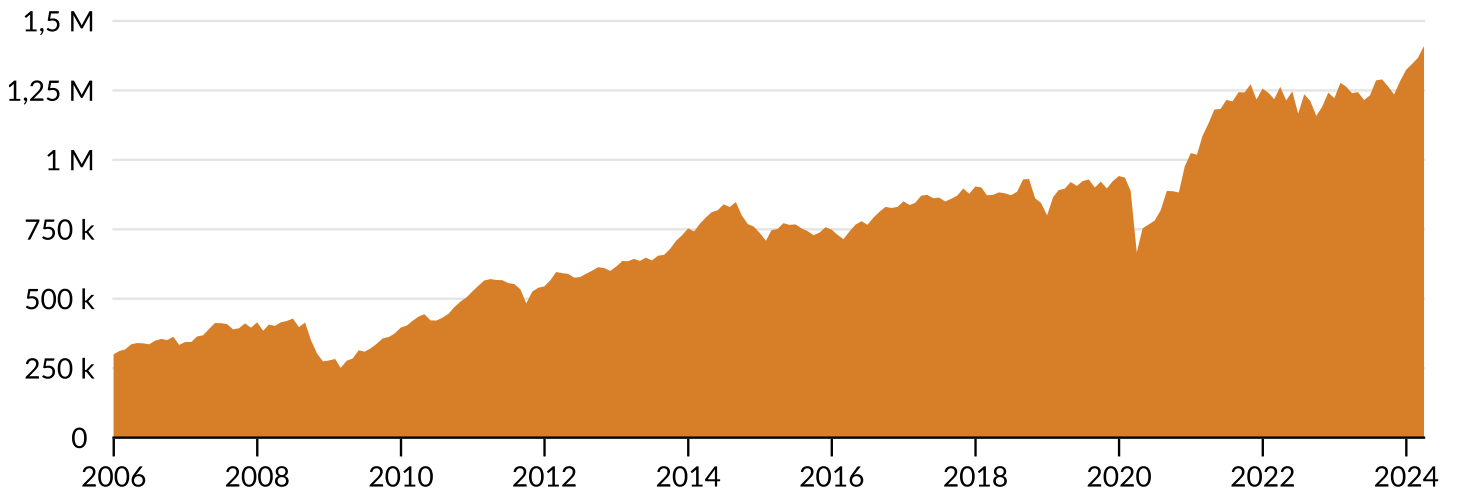


Mathieu se constitue un patrimoine pour la retraite

Mathieu veut maximiser la croissance de son épargne-retraite. Il investit donc 300 000 \$ dans la Catégorie de croissance du revenu NCM et choisit de réinvestir les dividendes.



OBJECTIF	Maximiser l'épargne-retraite
DIVIDENDE	Entièrement réinvesti
FONDS	Catégorie de croissance du revenu NCM - Série F
DATE DE DÉBUT	31 décembre, 2005
INVESTISSEMENT INITIAL	300 000 \$
SOLDE DE CLÔTURE	1 410 125 \$



Performance annualisée

VL/action : Série F : 17,51 \$

1 an	3 an	5 an	10 an	15 an	Inception
13,7 %	7,6 %	9,5 %	5,9 %	11,5 %	8,8 %



NCM

Catégorie de croissance du revenu

Série F

INVESTISSEMENT INITIAL : 300 000 \$
(31 déc 2005)

HYPOTHÈSE :

Dividendes
entièrement réinvestis

DATE	SOLDE	rendement mensuel
jan 06	312 303 \$	4,1 %
fév 06	317 491 \$	1,7 %
mar 06	335 982 \$	5,8 %
avr 06	340 494 \$	1,3 %
mai 06	339 434 \$	-0,3 %
jui 06	335 992 \$	-1,0 %
jui 06	349 297 \$	4,0 %
aoû 06	355 313 \$	1,7 %
sep 06	351 113 \$	-1,2 %
oct 06	362 920 \$	3,4 %
nov 06	333 811 \$	-8,0 %
déc 06	344 480 \$	3,2 %
jan 07	344 641 \$	0,0 %
fév 07	364 033 \$	5,6 %
mar 07	368 416 \$	1,2 %
avr 07	390 707 \$	6,1 %
mai 07	412 565 \$	5,6 %
jui 07	411 999 \$	-0,1 %
jui 07	408 892 \$	-0,8 %
aoû 07	389 710 \$	-4,7 %
sep 07	393 917 \$	1,1 %
oct 07	411 393 \$	4,4 %
nov 07	395 678 \$	-3,8 %
déc 07	415 086 \$	4,9 %
jan 08	384 810 \$	-7,3 %
fév 08	406 932 \$	5,7 %
mar 08	402 315 \$	-1,1 %
avr 08	415 114 \$	3,2 %
mai 08	420 135 \$	1,2 %
jui 08	428 682 \$	2,0 %
jui 08	397 851 \$	-7,2 %
aoû 08	414 342 \$	4,1 %
sep 08	350 974 \$	-15,3 %
oct 08	302 858 \$	-13,7 %
nov 08	274 599 \$	-9,3 %
déc 08	277 794 \$	1,2 %

DATE	SOLDE	rendement mensuel
jan 09	283 153 \$	1,9 %
fév 09	251 012 \$	-11,4 %
mar 09	276 898 \$	10,3 %
avr 09	284 723 \$	2,8 %
mai 09	314 486 \$	10,5 %
jui 09	309 523 \$	-1,6 %
jui 09	321 566 \$	3,9 %
aoû 09	338 164 \$	5,2 %
sep 09	357 377 \$	5,7 %
oct 09	362 267 \$	1,4 %
nov 09	375 032 \$	3,5 %
déc 09	396 177 \$	5,6 %
jan 10	403 688 \$	1,9 %
fév 10	419 990 \$	4,0 %
mar 10	435 670 \$	3,7 %
avr 10	444 255 \$	2,0 %
mai 10	422 190 \$	-5,0 %
jui 10	421 329 \$	-0,2 %
jui 10	431 888 \$	2,5 %
aoû 10	446 147 \$	3,3 %
sep 10	470 261 \$	5,4 %
oct 10	490 109 \$	4,2 %
nov 10	504 800 \$	3,0 %
déc 10	526 954 \$	4,4 %
jan 11	547 706 \$	3,9 %
fév 11	565 585 \$	3,3 %
mar 11	570 790 \$	0,9 %
avr 11	567 701 \$	-0,5 %
mai 11	566 846 \$	-0,2 %
jui 11	556 576 \$	-1,8 %
jui 11	552 902 \$	-0,7 %
aoû 11	534 181 \$	-3,4 %
sep 11	483 330 \$	-9,5 %
oct 11	525 841 \$	8,8 %
nov 11	539 576 \$	2,6 %
déc 11	544 357 \$	0,9 %

DATE	SOLDE	rendement mensuel
jan 12	566 800 \$	4,1 %
fév 12	596 152 \$	5,2 %
mar 12	592 170 \$	-0,7 %
avr 12	589 573 \$	-0,4 %
mai 12	575 910 \$	-2,3 %
jui 12	578 036 \$	0,4 %
jui 12	590 229 \$	2,1 %
aoû 12	601 433 \$	1,9 %
sep 12	613 600 \$	2,0 %
oct 12	610 180 \$	-0,6 %
nov 12	600 239 \$	-1,6 %
déc 12	615 983 \$	2,6 %
jan 13	635 949 \$	3,2 %
fév 13	634 960 \$	-0,2 %
mar 13	643 605 \$	1,4 %
avr 13	636 305 \$	-1,1 %
mai 13	648 017 \$	1,8 %
jui 13	637 744 \$	-1,6 %
jui 13	654 884 \$	2,7 %
aoû 13	658 035 \$	0,5 %
sep 13	679 009 \$	3,2 %
oct 13	708 456 \$	4,3 %
nov 13	728 235 \$	2,8 %
déc 13	752 985 \$	3,4 %
jan 14	742 551 \$	-1,4 %
fév 14	769 004 \$	3,6 %
mar 14	792 196 \$	3,0 %
avr 14	811 591 \$	2,4 %
mai 14	818 738 \$	0,9 %
jui 14	839 836 \$	2,6 %
jui 14	830 206 \$	-1,1 %
aoû 14	848 104 \$	2,2 %
sep 14	800 257 \$	-5,6 %
oct 14	768 705 \$	-3,9 %
nov 14	759 866 \$	-1,1 %
déc 14	736 621 \$	-3,1 %

DATE	SOLDE	rendement mensuel
jan 15	708 716 \$	-3,8 %
fév 15	746 670 \$	5,4 %
mar 15	751 305 \$	0,6 %
avr 15	772 048 \$	2,8 %
mai 15	765 852 \$	-0,8 %
jui 15	767 730 \$	0,2 %
jui 15	753 462 \$	-1,9 %
aoû 15	743 259 \$	-1,4 %
sep 15	728 800 \$	-1,9 %
oct 15	738 431 \$	1,3 %
nov 15	757 603 \$	2,6 %
déc 15	748 901 \$	-1,1 %
jan 16	729 799 \$	-2,6 %
fév 16	714 374 \$	-2,1 %
mar 16	742 055 \$	3,9 %
avr 16	766 383 \$	3,3 %
mai 16	779 574 \$	1,7 %
jui 16	766 083 \$	-1,7 %
jui 16	792 087 \$	3,4 %
aoû 16	813 470 \$	2,7 %
sep 16	830 728 \$	2,1 %
oct 16	826 782 \$	-0,5 %
nov 16	830 627 \$	0,5 %
déc 16	850 643 \$	2,4 %
jan 17	837 357 \$	-1,6 %
fév 17	845 316 \$	1,0 %
mar 17	871 112 \$	3,1 %
avr 17	874 044 \$	0,3 %
mai 17	862 036 \$	-1,4 %
jui 17	864 297 \$	0,3 %
jui 17	850 168 \$	-1,6 %
aoû 17	860 040 \$	1,2 %
sep 17	871 086 \$	1,3 %
oct 17	897 107 \$	3,0 %
nov 17	877 706 \$	-2,2 %
déc 17	904 159 \$	3,0 %



NCM

Catégorie de croissance du revenu

Série F

INVESTISSEMENT INITIAL : 300 000 \$
(31 déc 2005)

HYPOTHÈSE :

Dividendes
entièrement réinvestis

DATE	SOLDE	rendement mensuel
jan 18	900 514 \$	-0,4 %
fév 18	872 417 \$	-3,1 %
mar 18	873 942 \$	0,2 %
avr 18	882 884 \$	1,0 %
mai 18	879 651 \$	-0,4 %
juin 18	872 501 \$	-0,8 %
juin 18	885 036 \$	1,4 %
août 18	929 613 \$	5,0 %
sep 18	930 993 \$	0,1 %
oct 18	861 815 \$	-7,4 %
nov 18	844 921 \$	-2,0 %
déc 18	800 342 \$	-5,3 %
jan 19	866 515 \$	8,3 %
fév 19	891 055 \$	2,8 %
mar 19	896 515 \$	0,6 %
avr 19	920 137 \$	2,6 %
mai 19	906 045 \$	-1,5 %
juin 19	923 337 \$	1,9 %
juin 19	929 656 \$	0,7 %
août 19	900 219 \$	-3,2 %
sep 19	921 841 \$	2,4 %
oct 19	897 159 \$	-2,7 %
nov 19	923 240 \$	2,9 %
déc 19	941 950 \$	2,0 %
jan 20	935 961 \$	-0,6 %
fév 20	888 278 \$	-5,1 %
mar 20	666 956 \$	-24,9 %
avr 20	753 503 \$	13,0 %
mai 20	767 596 \$	1,9 %
juin 20	781 486 \$	1,8 %
juin 20	818 997 \$	4,8 %
août 20	888 254 \$	8,5 %
sep 20	887 114 \$	-0,1 %
oct 20	882 556 \$	-0,5 %
nov 20	976 213 \$	10,6 %
déc 20	1 024 519 \$	4,9 %

DATE	SOLDE	rendement mensuel
jan 21	1 018 543 \$	-0,6 %
fév 21	1 085 302 \$	6,6 %
mar 21	1 131 453 \$	4,3 %
avr 21	1 181 151 \$	4,4 %
mai 21	1 183 256 \$	0,2 %
juin 21	1 215 588 \$	2,7 %
juin 21	1 210 684 \$	-0,4 %
août 21	1 243 698 \$	2,7 %
sep 21	1 242 701 \$	-0,1 %
oct 21	1 271 962 \$	2,4 %
nov 21	1 217 256 \$	-4,3 %
déc 21	1 256 710 \$	3,2 %
jan 22	1 240 456 \$	-1,3 %
fév 22	1 218 646 \$	-1,8 %
mar 22	1 263 040 \$	3,6 %
avr 22	1 213 898 \$	-3,9 %
mai 22	1 246 720 \$	2,7 %
juin 22	1 166 113 \$	-6,5 %
juin 22	1 236 250 \$	6,0 %
août 22	1 211 400 \$	-2,0 %
sep 22	1 158 132 \$	-4,4 %
oct 22	1 192 386 \$	3,0 %
nov 22	1 242 153 \$	4,2 %
déc 22	1 222 136 \$	-1,6 %
jan 23	1 277 328 \$	4,5 %
fév 23	1 264 100 \$	-1,0 %
mar 23	1 240 127 \$	-1,9 %
avr 23	1 243 734 \$	0,3 %
mai 23	1 215 362 \$	-2,3 %
juin 23	1 232 319 \$	1,4 %
juin 23	1 286 030 \$	4,4 %
août 23	1 289 704 \$	0,3 %
sep 23	1 264 154 \$	-2,0 %
oct 23	1 235 677 \$	-2,3 %
nov 23	1 282 809 \$	3,8 %
déc 23	1 324 354 \$	3,2 %

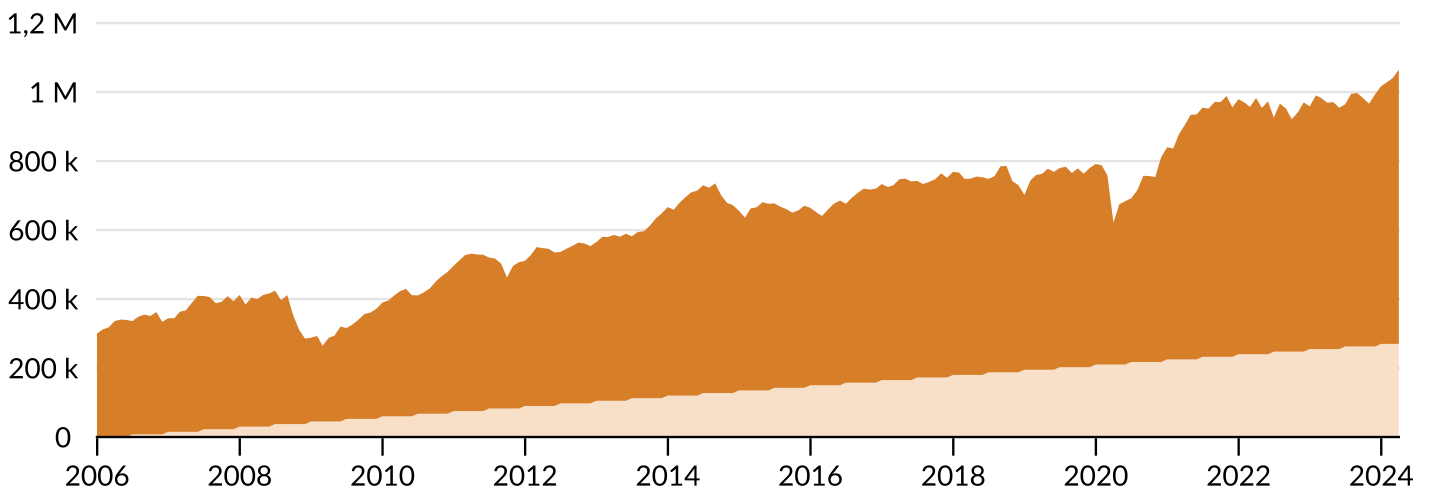
DATE	SOLDE	rendement mensuel
jan 24	1 345 916 \$	1,6 %
fév 24	1 367 159 \$	1,6 %
mar 24	1 410 125 \$	3,1 %

Les De'silvas remboursent leur prêt hypothécaire

Les De'silvas souhaitent obtenir de l'aide pour rembourser leur prêt hypothécaire. Ils investissent donc 300 000 \$ dans le Catégorie de croissance du revenu NCM et choisissent de réinvestir les dividendes, puis retirent 7 500 \$ deux fois par an pour effectuer des versements forfaitaires sur le prêt hypothécaire.




OBJECTIF	Remboursement du prêt hypothécaire
DIVIDENDE	Retrait semestriel 7 500 \$
FONDS	Catégorie de croissance du revenu NCM - Série F
DATE DE DÉBUT	31 décembre, 2005
INVESTISSEMENT INITIAL	300 000 \$
RETRAITS REÇUS	270 000 \$
SOLDE DE CLÔTURE	1 065 198 \$ (y compris des retraits)



Performance annualisée

VL/action : Série F : 17,51 \$

1 an	3 an	5 an	10 an	15 an	Inception
13,7 %	7,6 %	9,5 %	5,9 %	11,5 %	8,8 %



NCM

Catégorie de croissance du revenu


Série F

**INVESTISSEMENT
INITIAL :**

300 000 \$
(31 déc 2005)

HYPOTHÈSE : Retrait semestriel 7 500 \$

DATE	SOLDE	RDM MENS	RETRAIT	DIST	DATE	SOLDE	RDM MENS	RETRAIT	DIST	DATE	SOLDE	RDM MENS	RETRAIT	DIST
jan 06	312 303 \$	4,1 %	-	-	jan 09	247 798 \$	1,9 %	-	45 000 \$	jan 12	437 962 \$	4,1 %	-	90 000 \$
fév 06	317 491 \$	1,7 %	-	-	fév 09	219 671 \$	-11,4 %	-	45 000 \$	fév 12	460 642 \$	5,2 %	-	90 000 \$
mar 06	335 982 \$	5,8 %	-	-	mar 09	242 324 \$	10,3 %	-	45 000 \$	mar 12	457 564 \$	-0,7 %	-	90 000 \$
avr 06	340 494 \$	1,3 %	-	-	avr 09	249 172 \$	2,8 %	-	45 000 \$	avr 12	455 558 \$	-0,4 %	-	90 000 \$
mai 06	339 434 \$	-0,3 %	-	-	mai 09	275 219 \$	10,5 %	-	45 000 \$	mai 12	445 001 \$	-2,3 %	-	90 000 \$
jui 06	328 492 \$	-1,0 %	7 500 \$	7 500 \$	jui 09	263 376 \$	-1,6 %	7 500 \$	52 500 \$	jui 12	439 144 \$	0,4 %	7 500 \$	97 500 \$
jui 06	341 500 \$	4,0 %	-	7 500 \$	jui 09	273 623 \$	3,9 %	-	52 500 \$	jui 12	448 406 \$	2,1 %	-	97 500 \$
aoû 06	347 382 \$	1,7 %	-	7 500 \$	aoû 09	287 747 \$	5,2 %	-	52 500 \$	aoû 12	456 919 \$	1,9 %	-	97 500 \$
sep 06	343 275 \$	-1,2 %	-	7 500 \$	sep 09	304 095 \$	5,7 %	-	52 500 \$	sep 12	466 162 \$	2,0 %	-	97 500 \$
oct 06	354 819 \$	3,4 %	-	7 500 \$	oct 09	308 256 \$	1,4 %	-	52 500 \$	oct 12	463 564 \$	-0,6 %	-	97 500 \$
nov 06	326 360 \$	-8,0 %	-	7 500 \$	nov 09	319 118 \$	3,5 %	-	52 500 \$	nov 12	456 012 \$	-1,6 %	-	97 500 \$
déc 06	329 290 \$	3,2 %	7 500 \$	15 000 \$	déc 09	329 610 \$	5,6 %	7 500 \$	60 000 \$	déc 12	460 473 \$	2,6 %	7 500 \$	105 000 \$
jan 07	329 445 \$	0,0 %	-	15 000 \$	jan 10	335 860 \$	1,9 %	-	60 000 \$	jan 13	475 398 \$	3,2 %	-	105 000 \$
fév 07	347 982 \$	5,6 %	-	15 000 \$	fév 10	349 422 \$	4,0 %	-	60 000 \$	fév 13	474 659 \$	-0,2 %	-	105 000 \$
mar 07	352 171 \$	1,2 %	-	15 000 \$	mar 10	362 467 \$	3,7 %	-	60 000 \$	mar 13	481 121 \$	1,4 %	-	105 000 \$
avr 07	373 479 \$	6,1 %	-	15 000 \$	avr 10	369 611 \$	2,0 %	-	60 000 \$	avr 13	475 664 \$	-1,1 %	-	105 000 \$
mai 07	394 373 \$	5,6 %	-	15 000 \$	mai 10	351 253 \$	-5,0 %	-	60 000 \$	mai 13	484 419 \$	1,8 %	-	105 000 \$
jui 07	386 332 \$	-0,1 %	7 500 \$	22 500 \$	jui 10	343 036 \$	-0,2 %	7 500 \$	67 500 \$	jui 13	469 239 \$	-1,6 %	7 500 \$	112 500 \$
jui 07	383 419 \$	-0,8 %	-	22 500 \$	jui 10	351 633 \$	2,5 %	-	67 500 \$	jui 13	481 851 \$	2,7 %	-	112 500 \$
aoû 07	365 432 \$	-4,7 %	-	22 500 \$	aoû 10	363 243 \$	3,3 %	-	67 500 \$	aoû 13	484 169 \$	0,5 %	-	112 500 \$
sep 07	369 377 \$	1,1 %	-	22 500 \$	sep 10	382 876 \$	5,4 %	-	67 500 \$	sep 13	499 602 \$	3,2 %	-	112 500 \$
oct 07	385 764 \$	4,4 %	-	22 500 \$	oct 10	399 036 \$	4,2 %	-	67 500 \$	oct 13	521 268 \$	4,3 %	-	112 500 \$
nov 07	371 028 \$	-3,8 %	-	22 500 \$	nov 10	410 996 \$	3,0 %	-	67 500 \$	nov 13	535 821 \$	2,8 %	-	112 500 \$
déc 07	381 727 \$	4,9 %	7 500 \$	30 000 \$	déc 10	421 534 \$	4,4 %	7 500 \$	75 000 \$	déc 13	546 532 \$	3,4 %	7 500 \$	120 000 \$
jan 08	353 884 \$	-7,3 %	-	30 000 \$	jan 11	438 134 \$	3,9 %	-	75 000 \$	jan 14	538 958 \$	-1,4 %	-	120 000 \$
fév 08	374 229 \$	5,7 %	-	30 000 \$	fév 11	452 437 \$	3,3 %	-	75 000 \$	fév 14	558 159 \$	3,6 %	-	120 000 \$
mar 08	369 982 \$	-1,1 %	-	30 000 \$	mar 11	456 601 \$	0,9 %	-	75 000 \$	mar 14	574 992 \$	3,0 %	-	120 000 \$
avr 08	381 753 \$	3,2 %	-	30 000 \$	avr 11	454 129 \$	-0,5 %	-	75 000 \$	avr 14	589 069 \$	2,4 %	-	120 000 \$
mai 08	386 371 \$	1,2 %	-	30 000 \$	mai 11	453 446 \$	-0,2 %	-	75 000 \$	mai 14	594 257 \$	0,9 %	-	120 000 \$
jui 08	386 731 \$	2,0 %	7 500 \$	37 500 \$	jui 11	437 730 \$	-1,8 %	7 500 \$	82 500 \$	jui 14	602 070 \$	2,6 %	7 500 \$	127 500 \$
jui 08	358 917 \$	-7,2 %	-	37 500 \$	jui 11	434 840 \$	-0,7 %	-	82 500 \$	jui 14	595 166 \$	-1,1 %	-	127 500 \$
aoû 08	373 794 \$	4,1 %	-	37 500 \$	aoû 11	420 117 \$	-3,4 %	-	82 500 \$	aoû 14	607 997 \$	2,2 %	-	127 500 \$
sep 08	316 627 \$	-15,3 %	-	37 500 \$	sep 11	380 124 \$	-9,5 %	-	82 500 \$	sep 14	573 696 \$	-5,6 %	-	127 500 \$
oct 08	273 220 \$	-13,7 %	-	37 500 \$	oct 11	413 557 \$	8,8 %	-	82 500 \$	oct 14	551 077 \$	-3,9 %	-	127 500 \$
nov 08	247 726 \$	-9,3 %	-	37 500 \$	nov 11	424 360 \$	2,6 %	-	82 500 \$	nov 14	544 740 \$	-1,1 %	-	127 500 \$
déc 08	243 108 \$	1,2 %	7 500 \$	45 000 \$	déc 11	420 620 \$	0,9 %	7 500 \$	90 000 \$	déc 14	520 576 \$	-3,1 %	7 500 \$	135 000 \$



NCM

Catégorie de croissance du revenu

Série F

**INVESTISSEMENT
INITIAL :**

300 000 \$
(31 déc 2005)

HYPOTHÈSE : Retrait semestriel 7 500 \$

DATE	SOLDE	RDM MENS	RETRAIT	DIST	DATE	SOLDE	RDM MENS	RETRAIT	DIST	DATE	SOLDE	RDM MENS	RETRAIT	DIST
jan 15	500 855 \$	-3,8 %	-	135 000 \$	jan 18	586 545 \$	-0,4 %	-	180 000 \$	jan 21	611 508 \$	-0,6 %	-	225 000 \$
fév 15	527 678 \$	5,4 %	-	135 000 \$	fév 18	568 244 \$	-3,1 %	-	180 000 \$	fév 21	651 589 \$	6,6 %	-	225 000 \$
mar 15	530 953 \$	0,6 %	-	135 000 \$	mar 18	569 238 \$	0,2 %	-	180 000 \$	mar 21	679 296 \$	4,3 %	-	225 000 \$
avr 15	545 612 \$	2,8 %	-	135 000 \$	avr 18	575 062 \$	1,0 %	-	180 000 \$	avr 21	709 134 \$	4,4 %	-	225 000 \$
mai 15	541 234 \$	-0,8 %	-	135 000 \$	mai 18	572 956 \$	-0,4 %	-	180 000 \$	mai 21	710 398 \$	0,2 %	-	225 000 \$
jui 15	535 061 \$	0,2 %	7 500 \$	142 500 \$	jui 18	560 799 \$	-0,8 %	7 500 \$	187 500 \$	jui 21	722 309 \$	2,7 %	7 500 \$	232 500 \$
jui 15	525 117 \$	-1,9 %	-	142 500 \$	jui 18	568 856 \$	1,4 %	-	187 500 \$	jui 21	719 395 \$	-0,4 %	-	232 500 \$
aoû 15	518 006 \$	-1,4 %	-	142 500 \$	aoû 18	597 508 \$	5,0 %	-	187 500 \$	aoû 21	739 012 \$	2,7 %	-	232 500 \$
sep 15	507 929 \$	-1,9 %	-	142 500 \$	sep 18	598 395 \$	0,1 %	-	187 500 \$	sep 21	738 420 \$	-0,1 %	-	232 500 \$
oct 15	514 642 \$	1,3 %	-	142 500 \$	oct 18	553 931 \$	-7,4 %	-	187 500 \$	oct 21	755 807 \$	2,4 %	-	232 500 \$
nov 15	528 003 \$	2,6 %	-	142 500 \$	nov 18	543 072 \$	-2,0 %	-	187 500 \$	nov 21	723 301 \$	-4,3 %	-	232 500 \$
déc 15	514 438 \$	-1,1 %	7 500 \$	150 000 \$	déc 18	506 919 \$	-5,3 %	7 500 \$	195 000 \$	déc 21	739 244 \$	3,2 %	7 500 \$	240 000 \$
jan 16	501 317 \$	-2,6 %	-	150 000 \$	jan 19	548 831 \$	8,3 %	-	195 000 \$	jan 22	729 683 \$	-1,3 %	-	240 000 \$
fév 16	490 721 \$	-2,1 %	-	150 000 \$	fév 19	564 375 \$	2,8 %	-	195 000 \$	fév 22	716 854 \$	-1,8 %	-	240 000 \$
mar 16	509 736 \$	3,9 %	-	150 000 \$	mar 19	567 833 \$	0,6 %	-	195 000 \$	mar 22	742 968 \$	3,6 %	-	240 000 \$
avr 16	526 447 \$	3,3 %	-	150 000 \$	avr 19	582 795 \$	2,6 %	-	195 000 \$	avr 22	714 060 \$	-3,9 %	-	240 000 \$
mai 16	535 508 \$	1,7 %	-	150 000 \$	mai 19	573 869 \$	-1,5 %	-	195 000 \$	mai 22	733 368 \$	2,7 %	-	240 000 \$
jui 16	518 741 \$	-1,7 %	7 500 \$	157 500 \$	jui 19	577 321 \$	1,9 %	7 500 \$	202 500 \$	jui 22	678 452 \$	-6,5 %	7 500 \$	247 500 \$
jui 16	536 350 \$	3,4 %	-	157 500 \$	jui 19	581 273 \$	0,7 %	-	202 500 \$	jui 22	719 258 \$	6,0 %	-	247 500 \$
aoû 16	550 829 \$	2,7 %	-	157 500 \$	aoû 19	562 867 \$	-3,2 %	-	202 500 \$	aoû 22	704 800 \$	-2,0 %	-	247 500 \$
sep 16	562 515 \$	2,1 %	-	157 500 \$	sep 19	576 386 \$	2,4 %	-	202 500 \$	sep 22	673 808 \$	-4,4 %	-	247 500 \$
oct 16	559 843 \$	-0,5 %	-	157 500 \$	oct 19	560 953 \$	-2,7 %	-	202 500 \$	oct 22	693 737 \$	3,0 %	-	247 500 \$
nov 16	562 446 \$	0,5 %	-	157 500 \$	nov 19	577 260 \$	2,9 %	-	202 500 \$	nov 22	722 692 \$	4,2 %	-	247 500 \$
déc 16	568 499 \$	2,4 %	7 500 \$	165 000 \$	déc 19	581 459 \$	2,0 %	7 500 \$	210 000 \$	déc 22	703 546 \$	-1,6 %	7 500 \$	255 000 \$
jan 17	559 620 \$	-1,6 %	-	165 000 \$	jan 20	577 762 \$	-0,6 %	-	210 000 \$	jan 23	735 319 \$	4,5 %	-	255 000 \$
fév 17	564 940 \$	1,0 %	-	165 000 \$	fév 20	548 328 \$	-5,1 %	-	210 000 \$	fév 23	727 703 \$	-1,0 %	-	255 000 \$
mar 17	582 179 \$	3,1 %	-	165 000 \$	mar 20	411 707 \$	-24,9 %	-	210 000 \$	mar 23	713 903 \$	-1,9 %	-	255 000 \$
avr 17	584 139 \$	0,3 %	-	165 000 \$	avr 20	465 132 \$	13,0 %	-	210 000 \$	avr 23	715 980 \$	0,3 %	-	255 000 \$
mai 17	576 113 \$	-1,4 %	-	165 000 \$	mai 20	473 832 \$	1,9 %	-	210 000 \$	mai 23	699 647 \$	-2,3 %	-	255 000 \$
jui 17	570 125 \$	0,3 %	7 500 \$	172 500 \$	jui 20	474 906 \$	1,8 %	7 500 \$	217 500 \$	jui 23	701 908 \$	1,4 %	7 500 \$	262 500 \$
jui 17	560 805 \$	-1,6 %	-	172 500 \$	jui 20	497 701 \$	4,8 %	-	217 500 \$	jui 23	732 501 \$	4,4 %	-	262 500 \$
aoû 17	567 317 \$	1,2 %	-	172 500 \$	aoû 20	539 788 \$	8,5 %	-	217 500 \$	aoû 23	734 594 \$	0,3 %	-	262 500 \$
sep 17	574 603 \$	1,3 %	-	172 500 \$	sep 20	539 096 \$	-0,1 %	-	217 500 \$	sep 23	720 041 \$	-2,0 %	-	262 500 \$
oct 17	591 768 \$	3,0 %	-	172 500 \$	oct 20	536 326 \$	-0,5 %	-	217 500 \$	oct 23	703 821 \$	-2,3 %	-	262 500 \$
nov 17	578 970 \$	-2,2 %	-	172 500 \$	nov 20	593 241 \$	10,6 %	-	217 500 \$	nov 23	730 666 \$	3,8 %	-	262 500 \$
déc 17	588 919 \$	3,0 %	7 500 \$	180 000 \$	déc 20	615 096 \$	4,9 %	7 500 \$	225 000 \$	déc 23	746 830 \$	3,2 %	7 500 \$	270 000 \$



NCM

Catégorie de croissance du revenu

Série F

**INVESTISSEMENT
INITIAL :**

300 000 \$
(31 déc 2005)

HYPOTHÈSE :

Retrait semestriel 7 500 \$

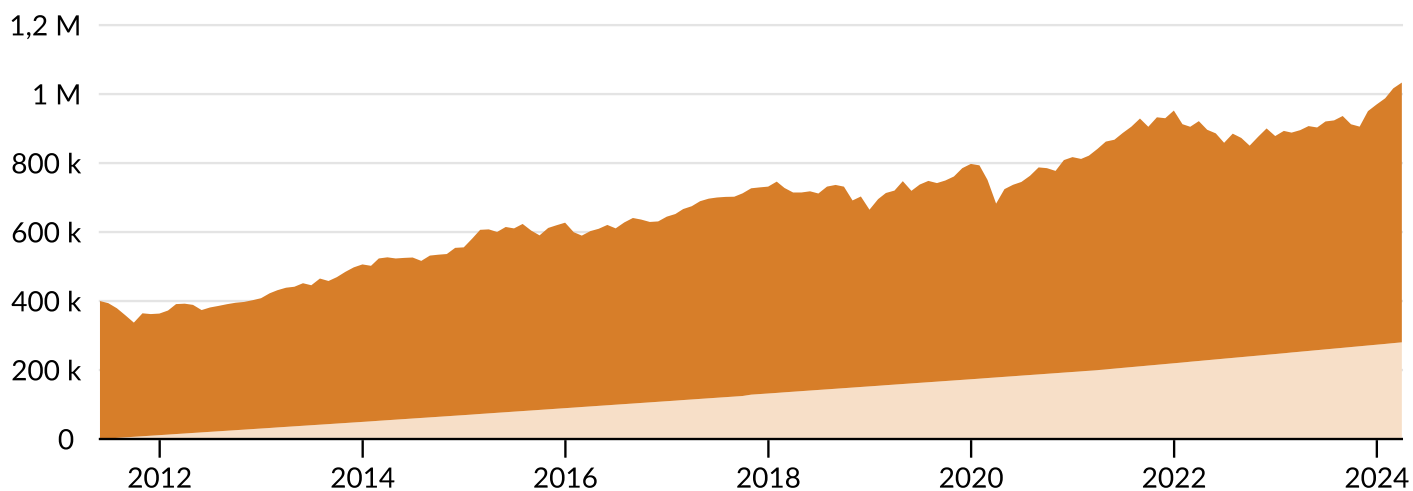
DATE	SOLDE	RDM MENS	RETRAIT	DIST
jan 24	758 989 \$	1,6 %	-	270 000 \$
fév 24	770 968 \$	1,6%	-	270 000 \$
mar 24	795 198 \$	3,1%	-	270 000 \$

Josée améliore son style de vie

Josée a des objectifs de vie - comme voyager dans le monde entier et aider sa nièce à payer ses frais de scolarité - elle investit donc 400 000 \$ dans le Catégorie mondiale de croissance du revenu NCM et choisit de percevoir les dividendes en espèces.



OBJECTIF	Améliorer le mode de vie
DIVIDENDE	Retrait intégral en espèces
FONDS	Catégorie mondiale de croissance du revenu NCM - Série F
DATE DE DÉBUT	31 mai, 2011
INVESTISSEMENT INITIAL	400 000 \$
RETRAITS REÇUS	280 266 \$
SOLDE DE CLÔTURE	1 033 438 \$ (y compris des retraits)



Performance annualisée

VL/action : Série F : 18,83 \$

1 an	3 an	5 an	10 an	Inception
22,0 %	9,8 %	10,1 %	8,9 %	9,4 %



NCM

Catégorie mondiale de croissance du revenu

Série F

INVESTISSEMENT INITIAL : 400 000 \$
(31 mai 2011)

HYPOTHÈSE : Dividendes entièrement
retirés en espèces

DATE	SOLDE	RDM MENS	RETRAIT	DIST
jui 11	392 236 \$	-1,5 %	1 600 \$	1 600 \$
jui 11	375 808 \$	-3,8 %	1 600 \$	3 200 \$
aoû 11	353 488 \$	-5,5 %	1 600 \$	4 800 \$
sep 11	331 016 \$	-5,9 %	1 600 \$	6 400 \$
oct 11	356 412 \$	8,2 %	1 600 \$	8 000 \$
nov 11	352 588 \$	-0,6 %	1 600 \$	9 600 \$
déc 11	352 464 \$	0,4 %	1 600 \$	11 200 \$
jan 12	359 696 \$	2,5 %	1 600 \$	12 800 \$
fév 12	376 720 \$	5,2 %	1 600 \$	14 400 \$
mar 12	376 340 \$	0,3 %	1 600 \$	16 000 \$
avr 12	371 284 \$	-0,9 %	1 600 \$	17 600 \$
mai 12	354 604 \$	-4,1 %	1 600 \$	19 200 \$
jui 12	360 484 \$	2,1 %	1 600 \$	20 800 \$
jui 12	363 500 \$	1,3 %	1 600 \$	22 400 \$
aoû 12	366 932 \$	1,4 %	1 600 \$	24 000 \$
sep 12	369 392 \$	1,1 %	1 600 \$	25 600 \$
oct 12	370 216 \$	0,7 %	1 600 \$	27 200 \$
nov 12	373 512 \$	1,3 %	1 600 \$	28 800 \$
déc 12	377 792 \$	1,6 %	1 600 \$	30 400 \$
jan 13	390 424 \$	3,8 %	1 600 \$	32 000 \$
fév 13	397 796 \$	2,3 %	1 600 \$	33 600 \$
mar 13	403 432 \$	1,8 %	1 600 \$	35 200 \$
avr 13	404 608 \$	0,7 %	1 600 \$	36 800 \$
mai 13	413 248 \$	2,5 %	1 600 \$	38 400 \$
jui 13	405 748 \$	-1,4 %	1 600 \$	40 000 \$
jui 13	423 592 \$	4,8 %	1 600 \$	41 600 \$
aoû 13	414 928 \$	-1,7 %	1 600 \$	43 200 \$
sep 13	424 484 \$	2,7 %	1 600 \$	44 800 \$
oct 13	438 372 \$	3,6 %	1 600 \$	46 400 \$
nov 13	449 648 \$	2,9 %	1 600 \$	48 000 \$
déc 13	456 580 \$	1,9 %	1 600 \$	49 600 \$
jan 14	450 892 \$	-0,9 %	1 640 \$	51 240 \$
fév 14	470 536 \$	4,7 %	1 640 \$	52 880 \$
mar 14	472 180 \$	0,7 %	1 640 \$	54 520 \$
avr 14	467 256 \$	-0,7 %	1 640 \$	56 160 \$
mai 14	467 300 \$	0,4 %	1 640 \$	57 800 \$

DATE	SOLDE	RDM MENS	RETRAIT	DIST
jui 14	466 752 \$	0,2 %	1 640 \$	59 440 \$
jui 14	455 308 \$	-2,1 %	1 640 \$	61 080 \$
aoû 14	469 056 \$	3,4 %	1 640 \$	62 720 \$
sep 14	469 968 \$	0,5 %	1 640 \$	64 360 \$
oct 14	470 304 \$	0,4 %	1 640 \$	66 000 \$
nov 14	486 528 \$	3,8 %	1 640 \$	67 640 \$
déc 14	486 384 \$	0,3 %	1 640 \$	69 280 \$
jan 15	510 608 \$	5,3 %	1 680 \$	70 960 \$
fév 15	533 800 \$	4,9 %	1 680 \$	72 640 \$
mar 15	533 484 \$	0,3 %	1 680 \$	74 320 \$
avr 15	524 288 \$	-1,4 %	1 680 \$	76 000 \$
mai 15	537 008 \$	2,7 %	1 680 \$	77 680 \$
jui 15	531 228 \$	-0,8 %	1 680 \$	79 360 \$
jui 15	542 472 \$	2,4 %	1 680 \$	81 040 \$
aoû 15	521 476 \$	-3,6 %	1 680 \$	82 720 \$
sep 15	506 004 \$	-2,6 %	1 680 \$	84 400 \$
oct 15	525 780 \$	4,2 %	1 680 \$	86 080 \$
nov 15	531 932 \$	1,5 %	1 680 \$	87 760 \$
déc 15	537 752 \$	1,4 %	1 680 \$	89 440 \$
jan 16	508 432 \$	-5,1 %	1 680 \$	91 120 \$
fév 16	496 880 \$	-1,9 %	1 680 \$	92 800 \$
mar 16	508 264 \$	2,6 %	1 680 \$	94 480 \$
avr 16	513 356 \$	1,3 %	1 680 \$	96 160 \$
mai 16	522 800 \$	2,2 %	1 680 \$	97 840 \$
jui 16	511 148 \$	-1,9 %	1 680 \$	99 520 \$
jui 16	526 660 \$	3,4 %	1 680 \$	101 200 \$
aoû 16	537 880 \$	2,4 %	1 680 \$	102 880 \$
sep 16	531 604 \$	-0,9 %	1 680 \$	104 560 \$
oct 16	523 052 \$	-1,3 %	1 680 \$	106 240 \$
nov 16	522 916 \$	0,3 %	1 680 \$	107 920 \$
déc 16	535 016 \$	2,6 %	1 680 \$	109 600 \$
jan 17	540 992 \$	1,4 %	1 680 \$	111 280 \$
fév 17	553 704 \$	2,7 %	1 680 \$	112 960 \$
mar 17	560 276 \$	1,5 %	1 680 \$	114 640 \$
avr 17	573 092 \$	2,6 %	1 680 \$	116 320 \$
mai 17	578 820 \$	1,3 %	1 680 \$	118 000 \$

DATE	SOLDE	RDM MENS	RETRAIT	DIST
jui 17	580 528 \$	0,6 %	1 680 \$	119 680 \$
jui 17	580 592 \$	0,3 %	1 680 \$	121 360 \$
aoû 17	579 400 \$	0,1 %	1 680 \$	123 040 \$
sep 17	587 488 \$	1,7 %	1 680 \$	124 720 \$
oct 17	598 268 \$	2,5 %	3 880 \$	128 600 \$
nov 17	599 136 \$	0,4 %	1 680 \$	130 280 \$
déc 17	599 760 \$	0,4 %	1 680 \$	131 960 \$
jan 18	612 544 \$	2,4 %	1 720 \$	133 680 \$
fév 18	592 392 \$	-3,0 %	1 720 \$	135 400 \$
mar 18	577 548 \$	-2,2 %	1 720 \$	137 120 \$
avr 18	575 880 \$	0,0 %	1 720 \$	138 840 \$
mai 18	577 596 \$	0,6 %	1 720 \$	140 560 \$
jui 18	569 468 \$	-1,1 %	1 720 \$	142 280 \$
jui 18	587 784 \$	3,5 %	1 720 \$	144 000 \$
aoû 18	590 884 \$	0,8 %	1 720 \$	145 720 \$
sep 18	584 164 \$	-0,8 %	1 720 \$	147 440 \$
oct 18	542 428 \$	-6,9 %	1 720 \$	149 160 \$
nov 18	552 244 \$	2,1 %	1 720 \$	150 880 \$
déc 18	512 200 \$	-6,9 %	1 720 \$	152 600 \$
jan 19	541 088 \$	6,0 %	1 720 \$	154 320 \$
fév 19	557 156 \$	3,3 %	1 720 \$	156 040 \$
mar 19	562 464 \$	1,3 %	1 720 \$	157 760 \$
avr 19	588 044 \$	4,9 %	1 720 \$	159 480 \$
mai 19	558 336 \$	-4,8 %	1 720 \$	161 200 \$
jui 19	574 820 \$	3,3 %	1 720 \$	162 920 \$
jui 19	583 656 \$	1,8 %	1 720 \$	164 640 \$
aoû 19	575 592 \$	-1,1 %	1 720 \$	166 360 \$
sep 19	581 312 \$	1,3 %	1 720 \$	168 080 \$
oct 19	591 272 \$	2,0 %	1 720 \$	169 800 \$
nov 19	613 612 \$	4,1 %	1 720 \$	171 520 \$
déc 19	624 360 \$	2,0 %	1 720 \$	173 240 \$
jan 20	618 332 \$	-0,7 %	1 760 \$	175 000 \$
fév 20	574 428 \$	-6,8 %	1 760 \$	176 760 \$
mar 20	503 916 \$	-12,0 %	1 760 \$	178 520 \$
avr 20	544 128 \$	8,3 %	1 760 \$	180 280 \$
mai 20	554 988 \$	2,3 %	1 760 \$	182 040 \$



NCM

Catégorie mondiale de croissance du revenu

Série F

INVESTISSEMENT INITIAL: 400 000 \$
(31 mai 2011)

HYPOTHÈSE: Dividendes entièrement
retirés en espèces

DATE	SOLDE	RDM MENS	RETRAIT	DIST
jui 20	561 452 \$	1,5 %	1 760 \$	183 800 \$
jui 20	577 564 \$	3,2 %	1 760 \$	185 560 \$
aoû 20	600 096 \$	4,2 %	1 760 \$	187 320 \$
sep 20	596 156 \$	-0,4 %	1 760 \$	189 080 \$
oct 20	586 424 \$	-1,3 %	1 760 \$	190 840 \$
nov 20	616 008 \$	5,3 %	1 760 \$	192 600 \$
déc 20	622 916 \$	1,4 %	1 760 \$	194 360 \$
jan 21	615 872 \$	-0,8 %	1 768 \$	196 128 \$
fév 21	623 544 \$	1,5 %	1 768 \$	197 896 \$
mar 21	641 420 \$	3,2 %	1 768 \$	199 664 \$
avr 21	660 348 \$	3,3 %	2 216 \$	201 880 \$
mai 21	663 588 \$	0,8 %	2 216 \$	204 096 \$
jui 21	680 908 \$	2,9 %	2 216 \$	206 312 \$
jui 21	696 936 \$	2,7 %	2 216 \$	208 528 \$
aoû 21	718 360 \$	3,4 %	2 216 \$	210 744 \$
sep 21	692 268 \$	-3,3 %	2 198 \$	212 942 \$
oct 21	717 508 \$	4,0 %	2 216 \$	215 158 \$
nov 21	712 644 \$	-0,4 %	2 216 \$	217 374 \$
déc 21	732 648 \$	3,1 %	2 216 \$	219 590 \$
jan 22	690 908 \$	-5,4 %	2 232 \$	221 822 \$
fév 22	681 180 \$	-1,1 %	2 232 \$	224 054 \$
mar 22	695 256 \$	2,4 %	2 232 \$	226 286 \$
avr 22	668 044 \$	-3,6 %	2 232 \$	228 518 \$
mai 22	655 360 \$	-1,6 %	2 232 \$	230 750 \$
jui 22	625 780 \$	-4,2 %	2 232 \$	232 982 \$
jui 22	650 064 \$	4,2 %	2 232 \$	235 214 \$
aoû 22	635 360 \$	-1,9 %	2 232 \$	237 446 \$
sep 22	610 844 \$	-3,5 %	2 200 \$	239 646 \$
oct 22	634 748 \$	4,3 %	2 232 \$	241 878 \$
nov 22	656 292 \$	3,7 %	2 232 \$	244 110 \$
déc 22	632 004 \$	-3,4 %	2 232 \$	246 342 \$
jan 23	644 620 \$	2,4 %	2 256 \$	248 598 \$
fév 23	637 428 \$	-0,8 %	2 256 \$	250 854 \$
mar 23	642 328 \$	1,1 %	2 256 \$	253 110 \$
avr 23	651 844 \$	1,8 %	2 256 \$	255 366 \$
mai 23	645 560 \$	-0,6 %	2 256 \$	257 622 \$

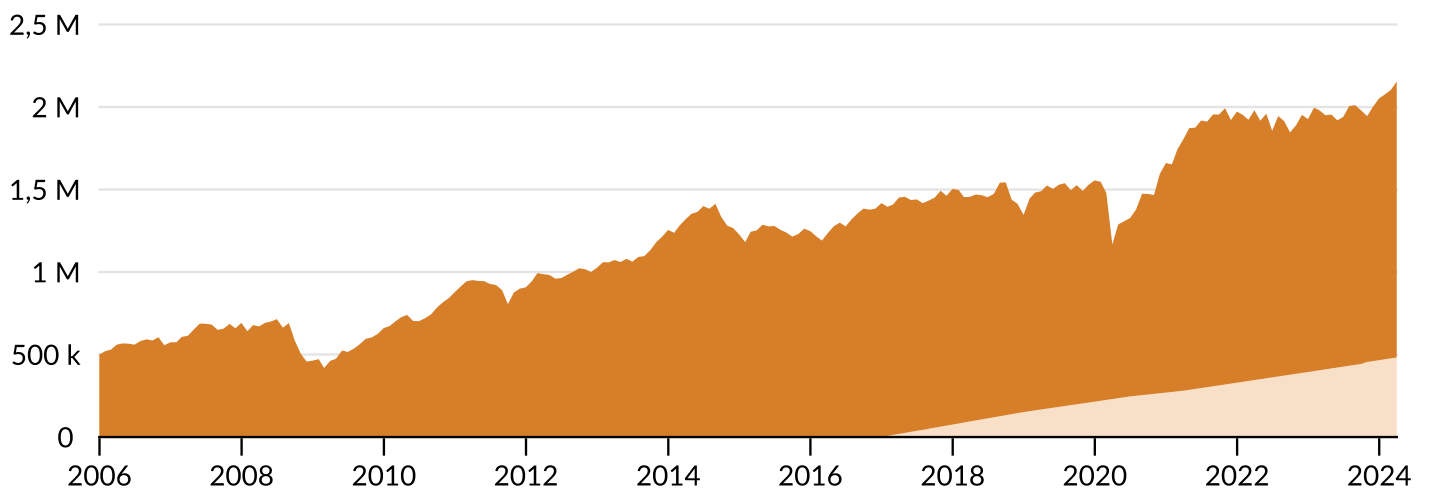
DATE	SOLDE	RDM MENS	RETRAIT	DIST
jui 23	660 740 \$	2,7 %	2 256 \$	259 878 \$
jui 23	661 588 \$	0,5 %	2 256 \$	262 134 \$
aoû 23	672 052 \$	1,9 %	2 256 \$	264 390 \$
sep 23	645 820 \$	-3,6 %	2 256 \$	266 646 \$
oct 23	636 752 \$	-1,1 %	2 256 \$	268 902 \$
nov 23	679 388 \$	7,1 %	2 256 \$	271 158 \$
déc 23	696 400 \$	2,8 %	2 256 \$	273 414 \$
jan 24	712 080 \$	2,6 %	2 284 \$	275 698 \$
fév 24	738 544 \$	4,0 %	2 284 \$	277 982 \$
mar 24	753 172 \$	2,3 %	2 284 \$	280 266 \$

Lisa prend sa retraite

Lisa a 10 ans avant la retraite et veut être prête financièrement. Elle investit donc 500 000 \$ dans la Catégorie de croissance du revenu NCM, choisissant dans un premier temps de réinvestir les dividendes, puis de les encaisser une fois qu'elle aura pris sa retraite.



OBJECTIF	Passage à la retraite
DIVIDENDE	Réinvestissement pendant 10 ans, puis retrait
FONDS	Catégorie de croissance du revenu NCM - Série F
DATE DE DÉBUT	31 décembre, 2005
INVESTISSEMENT INITIAL	500 000 \$
RETRAITS REÇUS	482 287 \$
SOLDE DE CLÔTURE	2 154 010 \$ (y compris des retraits)



Performance annualisée

VL/action : Série F : 17,51 \$

1 an	3 an	5 an	10 an	15 an	Inception
13,7 %	7,6 %	9,5 %	5,9 %	11,5 %	8,8 %



NCM

Catégorie de croissance du revenu

Série F

INVESTISSEMENT INITIAL: 500 000 \$
(31 déc 2005)

HYPOTHÈSE: Dividendes réinvestis pendant 10 ans, puis retirés sous forme de liquidités

DATE	SOLDE	RDM MENS	RETRAIT	DIST	DATE	SOLDE	RDM MENS	RETRAIT	DIST	DATE	SOLDE	RDM MENS	RETRAIT	DIST
jan 06	520 505 \$	4,1 %	-	-	jan 09	471 921 \$	1,9 %	-	-	jan 12	944 667 \$	4,1 %	-	-
fév 06	529 152 \$	1,7 %	-	-	fév 09	418 353 \$	-11,4 %	-	-	fév 12	993 587 \$	5,2 %	-	-
mar 06	559 970 \$	5,8 %	-	-	mar 09	461 496 \$	10,3 %	-	-	mar 12	986 950 \$	-0,7 %	-	-
avr 06	567 490 \$	1,3 %	-	-	avr 09	474 538 \$	2,8 %	-	-	avr 12	982 621 \$	-0,4 %	-	-
mai 06	565 723 \$	-0,3 %	-	-	mai 09	524 143 \$	10,5 %	-	-	mai 12	959 850 \$	-2,3 %	-	-
juin 06	559 987 \$	-1,0 %	-	-	juin 09	515 872 \$	-1,6 %	-	-	juin 12	963 394 \$	0,4 %	-	-
juin 06	582 162 \$	4,0 %	-	-	juin 09	535 943 \$	3,9 %	-	-	juin 12	983 714 \$	2,1 %	-	-
août 06	592 189 \$	1,7 %	-	-	août 09	563 606 \$	5,2 %	-	-	août 12	1 002 388 \$	1,9 %	-	-
sep 06	585 188 \$	-1,2 %	-	-	sep 09	595 629 \$	5,7 %	-	-	sep 12	1 022 667 \$	2,0 %	-	-
oct 06	604 866 \$	3,4 %	-	-	oct 09	603 778 \$	1,4 %	-	-	oct 12	1 016 966 \$	-0,6 %	-	-
nov 06	556 352 \$	-8,0 %	-	-	nov 09	625 054 \$	3,5 %	-	-	nov 12	1 000 399 \$	-1,6 %	-	-
déc 06	574 133 \$	3,2 %	-	-	déc 09	660 295 \$	5,6 %	-	-	déc 12	1 026 639 \$	2,6 %	-	-
jan 07	574 402 \$	0,0 %	-	-	jan 10	672 814 \$	1,9 %	-	-	jan 13	1 059 915 \$	3,2 %	-	-
fév 07	606 722 \$	5,6 %	-	-	fév 10	699 983 \$	4,0 %	-	-	fév 13	1 058 267 \$	-0,2 %	-	-
mar 07	614 027 \$	1,2 %	-	-	mar 10	726 116 \$	3,7 %	-	-	mar 13	1 072 675 \$	1,4 %	-	-
avr 07	651 179 \$	6,1 %	-	-	avr 10	740 425 \$	2,0 %	-	-	avr 13	1 060 509 \$	-1,1 %	-	-
mai 07	687 608 \$	5,6 %	-	-	mai 10	703 650 \$	-5,0 %	-	-	mai 13	1 080 029 \$	1,8 %	-	-
juin 07	686 664 \$	-0,1 %	-	-	juin 10	702 215 \$	-0,2 %	-	-	juin 13	1 062 906 \$	-1,6 %	-	-
juin 07	681 487 \$	-0,8 %	-	-	juin 10	719 813 \$	2,5 %	-	-	juin 13	1 091 474 \$	2,7 %	-	-
août 07	649 517 \$	-4,7 %	-	-	août 10	743 579 \$	3,3 %	-	-	août 13	1 096 724 \$	0,5 %	-	-
sep 07	656 528 \$	1,1 %	-	-	sep 10	783 769 \$	5,4 %	-	-	sep 13	1 131 682 \$	3,2 %	-	-
oct 07	685 654 \$	4,4 %	-	-	oct 10	816 849 \$	4,2 %	-	-	oct 13	1 180 760 \$	4,3 %	-	-
nov 07	659 464 \$	-3,8 %	-	-	nov 10	841 333 \$	3,0 %	-	-	nov 13	1 213 724 \$	2,8 %	-	-
déc 07	691 810 \$	4,9 %	-	-	déc 10	878 257 \$	4,4 %	-	-	déc 13	1 254 975 \$	3,4 %	-	-
jan 08	641 350 \$	-7,3 %	-	-	jan 11	912 843 \$	3,9 %	-	-	jan 14	1 237 584 \$	-1,4 %	-	-
fév 08	678 220 \$	5,7 %	-	-	fév 11	942 642 \$	3,3 %	-	-	fév 14	1 281 674 \$	3,6 %	-	-
mar 08	670 525 \$	-1,1 %	-	-	mar 11	951 317 \$	0,9 %	-	-	mar 14	1 320 326 \$	3,0 %	-	-
avr 08	691 857 \$	3,2 %	-	-	avr 11	946 168 \$	-0,5 %	-	-	avr 14	1 352 651 \$	2,4 %	-	-
mai 08	700 226 \$	1,2 %	-	-	mai 11	944 744 \$	-0,2 %	-	-	mai 14	1 364 564 \$	0,9 %	-	-
juin 08	714 471 \$	2,0 %	-	-	juin 11	927 627 \$	-1,8 %	-	-	juin 14	1 399 727 \$	2,6 %	-	-
juin 08	663 085 \$	-7,2 %	-	-	juin 11	921 503 \$	-0,7 %	-	-	juin 14	1 383 676 \$	-1,1 %	-	-
août 08	690 570 \$	4,1 %	-	-	août 11	890 302 \$	-3,4 %	-	-	août 14	1 413 507 \$	2,2 %	-	-
sep 08	584 957 \$	-15,3 %	-	-	sep 11	805 549 \$	-9,5 %	-	-	sep 14	1 333 761 \$	-5,6 %	-	-
oct 08	504 763 \$	-13,7 %	-	-	oct 11	876 401 \$	8,8 %	-	-	oct 14	1 281 175 \$	-3,9 %	-	-
nov 08	457 664 \$	-9,3 %	-	-	nov 11	899 294 \$	2,6 %	-	-	nov 14	1 266 443 \$	-1,1 %	-	-
déc 08	462 989 \$	1,2 %	-	-	déc 11	907 261 \$	0,9 %	-	-	déc 14	1 227 701 \$	-3,1 %	-	-



NCM

Catégorie de croissance du revenu

Série F

INVESTISSEMENT INITIAL: 500 000 \$
(31 déc 2005)

HYPOTHÈSE: Dividendes réinvestis pendant 10 ans, puis retirés sous forme de liquidités

DATE	SOLDE	RDM MENS	RETRAIT	DIST	DATE	SOLDE	RDM MENS	RETRAIT	DIST	DATE	SOLDE	RDM MENS	RETRAIT	DIST
jan 15	1 181 193 \$	-3,8%	-	-	jan 18	1 416 048 \$	-0,4%	6 302 \$	81 928 \$	jan 21	1 379 333 \$	-0,6%	3 867 \$	273 140 \$
fév 15	1 244 451 \$	5,4%	-	-	fév 18	1 365 564 \$	-3,1%	6 302 \$	88 230 \$	fév 21	1 465 873 \$	6,6%	3 867 \$	277 007 \$
mar 15	1 252 174 \$	0,6%	-	-	mar 18	1 361 649 \$	0,2%	6 302 \$	94 532 \$	mar 21	1 524 339 \$	4,3%	3 867 \$	280 874 \$
avr 15	1 286 746 \$	2,8%	-	-	avr 18	1 369 278 \$	1,0%	6 302 \$	100 834 \$	avr 21	1 585 918 \$	4,4%	5 376 \$	286 250 \$
mai 15	1 276 419 \$	-0,8%	-	-	mai 18	1 357 963 \$	-0,4%	6 302 \$	107 136 \$	mai 21	1 583 369 \$	0,2%	5 376 \$	291 626 \$
jui 15	1 279 550 \$	0,2%	-	-	jui 18	1 340 623 \$	-0,8%	6 302 \$	113 438 \$	jui 21	1 621 258 \$	2,7%	5 376 \$	297 002 \$
jui 15	1 255 770 \$	-1,9%	-	-	jui 18	1 353 580 \$	1,4%	6 302 \$	119 740 \$	jui 21	1 609 341 \$	-0,4%	5 376 \$	302 378 \$
aoû 15	1 238 764 \$	-1,4%	-	-	aoû 18	1 415 456 \$	5,0%	6 302 \$	126 042 \$	aoû 21	1 647 851 \$	2,7%	5 376 \$	307 753 \$
sep 15	1 214 666 \$	-1,9%	-	-	sep 18	1 411 254 \$	0,1%	6 302 \$	132 344 \$	sep 21	1 641 186 \$	-0,1%	5 344 \$	313 097 \$
oct 15	1 230 719 \$	1,3%	-	-	oct 18	1 300 089 \$	-7,4%	6 302 \$	138 647 \$	oct 21	1 674 454 \$	2,4%	5 376 \$	318 473 \$
nov 15	1 262 672 \$	2,6%	-	-	nov 18	1 268 301 \$	-2,0%	6 302 \$	144 949 \$	nov 21	1 597 062 \$	-4,3%	5 376 \$	323 849 \$
déc 15	1 248 168 \$	-1,1%	-	-	déc 18	1 195 082 \$	-5,3%	6 302 \$	151 251 \$	déc 21	1 643 449 \$	3,2%	5 376 \$	329 225 \$
jan 16	1 216 332 \$	-2,6%	-	-	jan 19	1 288 640 \$	8,3%	5 252 \$	156 503 \$	jan 22	1 616 789 \$	-1,3%	5 405 \$	334 630 \$
fév 16	1 190 623 \$	-2,1%	-	-	fév 19	1 319 883 \$	2,8%	5 252 \$	161 754 \$	fév 22	1 582 958 \$	-1,8%	5 405 \$	340 034 \$
mar 16	1 236 759 \$	3,9%	-	-	mar 19	1 322 719 \$	0,6%	5 252 \$	167 006 \$	mar 22	1 635 218 \$	3,6%	5 405 \$	345 439 \$
avr 16	1 277 305 \$	3,3%	-	-	avr 19	1 352 320 \$	2,6%	5 252 \$	172 258 \$	avr 22	1 566 191 \$	-3,9%	5 405 \$	350 843 \$
mai 16	1 299 289 \$	1,7%	-	-	mai 19	1 326 357 \$	-1,5%	5 252 \$	177 510 \$	mai 22	1 603 135 \$	2,7%	5 405 \$	356 248 \$
jui 16	1 276 805 \$	-1,7%	-	-	jui 19	1 346 419 \$	1,9%	5 252 \$	182 761 \$	jui 22	1 494 079 \$	-6,5%	5 405 \$	361 652 \$
jui 16	1 320 146 \$	3,4%	-	-	jui 19	1 350 381 \$	0,7%	5 252 \$	188 013 \$	jui 22	1 578 537 \$	6,0%	5 405 \$	367 057 \$
aoû 16	1 355 784 \$	2,7%	-	-	aoû 19	1 302 371 \$	-3,2%	5 252 \$	193 265 \$	aoû 22	1 541 402 \$	-2,0%	5 405 \$	372 462 \$
sep 16	1 384 547 \$	2,1%	-	-	sep 19	1 328 400 \$	2,4%	5 252 \$	198 517 \$	sep 22	1 468 269 \$	-4,4%	5 354 \$	377 815 \$
oct 16	1 377 970 \$	-0,5%	-	-	oct 19	1 287 580 \$	-2,7%	5 252 \$	203 768 \$	oct 22	1 506 292 \$	3,0%	5 405 \$	383 220 \$
nov 16	1 384 378 \$	0,5%	-	-	nov 19	1 319 759 \$	2,9%	5 252 \$	209 020 \$	nov 22	1 563 756 \$	4,2%	5 405 \$	388 624 \$
déc 16	1 417 738 \$	2,4%	-	-	déc 19	1 341 253 \$	2,0%	5 252 \$	214 272 \$	déc 22	1 533 152 \$	-1,6%	5 405 \$	394 029 \$
jan 17	1 389 292 \$	-1,6%	6 302 \$	6 302 \$	jan 20	1 327 379 \$	-0,6%	5 347 \$	219 619 \$	jan 23	1 596 947 \$	4,5%	5 443 \$	399 471 \$
fév 17	1 396 196 \$	1,0%	6 302 \$	12 604 \$	fév 20	1 254 408 \$	-5,1%	5 347 \$	224 966 \$	fév 23	1 574 966 \$	-1,0%	5 443 \$	404 914 \$
mar 17	1 432 500 \$	3,1%	6 302 \$	18 906 \$	mar 20	936 514 \$	-24,9%	5 347 \$	230 314 \$	mar 23	1 539 655 \$	-1,9%	5 443 \$	410 357 \$
avr 17	1 431 020 \$	0,3%	6 302 \$	25 208 \$	avr 20	1 052 692 \$	13,0%	5 347 \$	235 661 \$	avr 23	1 538 691 \$	0,3%	5 443 \$	415 800 \$
mai 17	1 405 057 \$	-1,4%	6 302 \$	31 511 \$	mai 20	1 067 034 \$	1,9%	5 347 \$	241 008 \$	mai 23	1 498 147 \$	-2,3%	5 443 \$	421 242 \$
jui 17	1 402 441 \$	0,3%	6 302 \$	37 813 \$	jui 20	1 080 995 \$	1,8%	5 347 \$	246 356 \$	jui 23	1 513 606 \$	1,4%	5 443 \$	426 685 \$
jui 17	1 373 212 \$	-1,6%	6 302 \$	44 115 \$	jui 20	1 129 063 \$	4,8%	3 819 \$	250 175 \$	jui 23	1 574 135 \$	4,4%	5 443 \$	432 128 \$
aoû 17	1 382 856 \$	1,2%	6 302 \$	50 417 \$	aoû 20	1 220 720 \$	8,5%	3 819 \$	253 994 \$	aoû 23	1 573 190 \$	0,3%	5 443 \$	437 571 \$
sep 17	1 394 315 \$	1,3%	6 302 \$	56 719 \$	sep 20	1 215 335 \$	-0,1%	3 819 \$	257 814 \$	sep 23	1 536 580 \$	-2,0%	5 443 \$	443 013 \$
oct 17	1 429 664 \$	3,0%	6 302 \$	63 021 \$	oct 20	1 205 270 \$	-0,5%	3 819 \$	261 633 \$	oct 23	1 490 021 \$	-2,3%	11 945 \$	454 959 \$
nov 17	1 392 443 \$	-2,2%	6 302 \$	69 323 \$	nov 20	1 329 355 \$	10,6%	3 819 \$	265 453 \$	nov 23	1 541 412 \$	3,8%	5 443 \$	460 401 \$
déc 17	1 428 108 \$	3,0%	6 302 \$	75 625 \$	déc 20	1 391 317 \$	4,9%	3 819 \$	269 272 \$	déc 23	1 585 890 \$	3,2%	5 443 \$	465 844 \$



NCM

Catégorie de croissance du revenu

Série F

INVESTISSEMENT INITIAL : 500 000 \$
(31 déc 2005)

HYPOTHÈSE : Dividendes réinvestis pendant 10 ans, puis retirés sous forme de liquidités

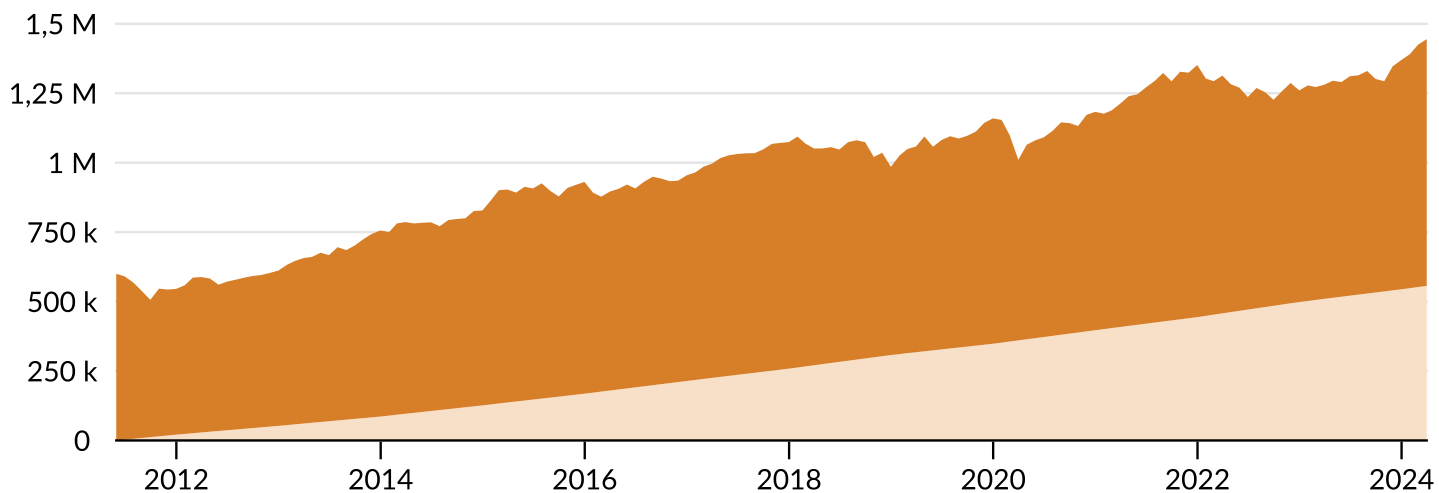
DATE	SOLDE	RDM MENS	RETRAIT	DIST
jan 24	1 606 228 \$	1,6%	5 481 \$	471 325 \$
fév 24	1 626 099 \$	1,6%	5 481 \$	476 806 \$
mar 24	1 671 723 \$	3,1%	5 481 \$	482 287 \$

Jean augmente ses revenus de retraite

Jean souhaite augmenter son revenu de retraite sans épuiser son épargne. Il investit donc 600 000 \$ dans le Catégorie mondiale de croissance du revenu NCM et choisit une distribution annuelle de 6 % versée mensuellement en espèces.



OBJECTIF	Augmenter les revenus de la retraite
DIVIDENDE	T6 retrait mensuel
FONDS	Catégorie mondiale de croissance du revenu NCM - Série F
DATE DE DÉBUT	31 mai, 2011
INVESTISSEMENT INITIAL	600 000 \$
RETRAITS REÇUS	556 522 \$
SOLDE DE CLÔTURE	1 444 819 \$ (y compris des retraits)



Performance annualisée

VL/action : Série F : 18,83 \$

1 an	3 an	5 an	10 an	Inception
22,0 %	9,8 %	10,1 %	8,9 %	9,4 %



NCM

Catégorie mondiale de croissance du revenu

Série F

INVESTISSEMENT INITIAL :

600 000 \$
(31 mai 2011)

HYPOTHÈSE :

T6 dividende mensuel,
retiré en espèces

DATE	SOLDE	RDM MENS	RETRAIT	DIST
jui 11	587 754 \$	-1,5 %	3 000 \$	3 000 \$
jui 11	562 535 \$	-3,8 %	3 000 \$	6 000 \$
aoû 11	528 520 \$	-5,5 %	3 000 \$	9 000 \$
sep 11	494 313 \$	-5,9 %	3 000 \$	12 000 \$
oct 11	531 626 \$	8,2 %	3 000 \$	15 000 \$
nov 11	525 309 \$	-0,6 %	3 000 \$	18 000 \$
déc 11	524 508 \$	0,4 %	3 000 \$	21 000 \$
jan 12	535 029 \$	2,5 %	2 623 \$	23 623 \$
fév 12	560 108 \$	5,2 %	2 623 \$	26 245 \$
mar 12	559 300 \$	0,3 %	2 623 \$	28 868 \$
avr 12	551 541 \$	-0,9 %	2 623 \$	31 490 \$
mai 12	526 517 \$	-4,1 %	2 623 \$	34 113 \$
jui 12	535 001 \$	2,1 %	2 623 \$	36 735 \$
jui 12	539 229 \$	1,3 %	2 623 \$	39 358 \$
aoû 12	544 071 \$	1,4 %	2 623 \$	41 980 \$
sep 12	547 469 \$	1,1 %	2 623 \$	44 603 \$
oct 12	548 439 \$	0,7 %	2 623 \$	47 225 \$
nov 12	553 069 \$	1,3 %	2 623 \$	49 848 \$
déc 12	559 153 \$	1,6 %	2 623 \$	52 470 \$
jan 13	577 422 \$	3,8 %	2 796 \$	55 266 \$
fév 13	587 895 \$	2,3 %	2 796 \$	58 062 \$
mar 13	595 793 \$	1,8 %	2 796 \$	60 858 \$
avr 13	597 097 \$	0,7 %	2 796 \$	63 654 \$
mai 13	609 413 \$	2,5 %	2 796 \$	66 449 \$
jui 13	597 916 \$	-1,4 %	2 796 \$	69 245 \$
jui 13	623 774 \$	4,8 %	2 796 \$	72 041 \$
aoû 13	610 576 \$	-1,7 %	2 796 \$	74 837 \$
sep 13	624 196 \$	2,7 %	2 796 \$	77 632 \$
oct 13	644 175 \$	3,6 %	2 796 \$	80 428 \$
nov 13	660 300 \$	2,9 %	2 796 \$	83 224 \$
déc 13	670 034 \$	1,9 %	2 796 \$	86 020 \$
jan 14	660 743 \$	-0,9 %	3 350 \$	89 370 \$
fév 14	688 583 \$	4,7 %	3 350 \$	92 720 \$
mar 14	690 038 \$	0,7 %	3 350 \$	96 070 \$
avr 14	681 889 \$	-0,7 %	3 350 \$	99 420 \$
mai 14	680 996 \$	0,4 %	3 350 \$	102 771 \$

DATE	SOLDE	RDM MENS	RETRAIT	DIST
jui 14	679 238 \$	0,2 %	3 350 \$	106 121 \$
jui 14	661 620 \$	-2,1 %	3 350 \$	109 471 \$
aoû 14	680 631 \$	3,4 %	3 350 \$	112 821 \$
sep 14	680 984 \$	0,5 %	3 350 \$	116 171 \$
oct 14	680 497 \$	0,4 %	3 350 \$	119 521 \$
nov 14	702 995 \$	3,8 %	3 350 \$	122 872 \$
déc 14	701 806 \$	0,3 %	3 350 \$	126 222 \$
jan 15	735 674 \$	5,3 %	3 509 \$	129 731 \$
fév 15	768 000 \$	4,9 %	3 509 \$	133 240 \$
mar 15	766 453 \$	0,3 %	3 509 \$	136 749 \$
avr 15	752 146 \$	-1,4 %	3 509 \$	140 258 \$
mai 15	769 295 \$	2,7 %	3 509 \$	143 767 \$
jui 15	759 913 \$	-0,8 %	3 509 \$	147 276 \$
jui 15	774 891 \$	2,4 %	3 509 \$	150 785 \$
aoû 15	743 791 \$	-3,6 %	3 509 \$	154 294 \$
sep 15	720 610 \$	-2,6 %	3 509 \$	157 803 \$
oct 15	747 657 \$	4,2 %	3 509 \$	161 312 \$
nov 15	755 285 \$	1,5 %	3 509 \$	164 821 \$
déc 15	762 425 \$	1,4 %	3 509 \$	168 330 \$
jan 16	719 425 \$	-5,1 %	3 812 \$	172 142 \$
fév 16	701 644 \$	-1,9 %	3 812 \$	175 954 \$
mar 16	716 279 \$	2,6 %	3 812 \$	179 766 \$
avr 16	722 011 \$	1,3 %	3 812 \$	183 579 \$
mai 16	733 844 \$	2,2 %	3 812 \$	187 391 \$
jui 16	716 034 \$	-1,9 %	3 812 \$	191 203 \$
jui 16	736 305 \$	3,4 %	3 812 \$	195 015 \$
aoû 16	750 528 \$	2,4 %	3 812 \$	198 827 \$
sep 16	740 303 \$	-0,9 %	3 812 \$	202 639 \$
oct 16	726 921 \$	-1,3 %	3 812 \$	206 451 \$
nov 16	725 255 \$	0,3 %	3 812 \$	210 263 \$
déc 16	740 555 \$	2,6 %	3 812 \$	214 076 \$
jan 17	747 449 \$	1,4 %	3 703 \$	217 778 \$
fév 17	763 631 \$	2,7 %	3 703 \$	221 481 \$
mar 17	771 309 \$	1,5 %	3 703 \$	225 184 \$
avr 17	787 562 \$	2,6 %	3 703 \$	228 887 \$
mai 17	794 040 \$	1,3 %	3 703 \$	232 589 \$

DATE	SOLDE	RDM MENS	RETRAIT	DIST
jui 17	794 985 \$	0,6 %	3 703 \$	236 292 \$
jui 17	793 670 \$	0,3 %	3 703 \$	239 995 \$
aoû 17	790 634 \$	0,1 %	3 703 \$	243 698 \$
sep 17	800 261 \$	1,7 %	3 703 \$	247 401 \$
oct 17	816 528 \$	2,5 %	3 703 \$	251 103 \$
nov 17	816 302 \$	0,4 %	3 703 \$	254 806 \$
déc 17	815 739 \$	0,4 %	3 703 \$	258 509 \$
jan 18	831 387 \$	2,4 %	4 079 \$	262 588 \$
fév 18	802 291 \$	-3,0 %	4 079 \$	266 666 \$
mar 18	780 438 \$	-2,2 %	4 079 \$	270 745 \$
avr 18	776 430 \$	0,0 %	4 079 \$	274 824 \$
mai 18	776 984 \$	0,6 %	4 079 \$	278 902 \$
jui 18	764 285 \$	-1,1 %	4 079 \$	282 981 \$
jui 18	787 097 \$	3,5 %	4 079 \$	287 060 \$
aoû 18	789 472 \$	0,8 %	4 079 \$	291 138 \$
sep 18	778 713 \$	-0,8 %	4 079 \$	295 217 \$
oct 18	721 292 \$	-6,9 %	4 079 \$	299 296 \$
nov 18	732 553 \$	2,1 %	4 079 \$	303 374 \$
déc 18	677 637 \$	-6,9 %	4 079 \$	307 453 \$
jan 19	714 743 \$	6,0 %	3 388 \$	310 841 \$
fév 19	734 852 \$	3,3 %	3 388 \$	314 230 \$
mar 19	740 733 \$	1,3 %	3 388 \$	317 618 \$
avr 19	773 298 \$	4,9 %	3 388 \$	321 006 \$
mai 19	733 104 \$	-4,8 %	3 388 \$	324 394 \$
jui 19	753 618 \$	3,3 %	3 388 \$	327 782 \$
jui 19	764 070 \$	1,8 %	3 388 \$	331 170 \$
aoû 19	752 376 \$	-1,1 %	3 388 \$	334 559 \$
sep 19	758 713 \$	1,3 %	3 388 \$	337 947 \$
oct 19	770 570 \$	2,0 %	3 388 \$	341 335 \$
nov 19	798 537 \$	4,1 %	3 388 \$	344 723 \$
déc 19	811 375 \$	2,0 %	3 388 \$	348 111 \$
jan 20	801 771 \$	-0,7 %	4 057 \$	352 168 \$
fév 20	743 068 \$	-6,8 %	4 057 \$	356 225 \$
mar 20	650 075 \$	-12,0 %	4 057 \$	360 282 \$
avr 20	700 164 \$	8,3 %	4 057 \$	364 339 \$
mai 20	712 346 \$	2,3 %	4 057 \$	368 396 \$



NCM

Catégorie mondiale de croissance du revenu











Série F

INVESTISSEMENT INITIAL : 600 000 \$
(31 mai 2011)

HYPOTHÈSE : T6 dividende mensuel,
retiré en espèces

DATE	SOLDE	RDM MENS	RETRAIT	DIST	DATE	SOLDE	RDM MENS	RETRAIT	DIST
jui 20	718 845 \$	1,5 %	4 057 \$	372 453 \$	jui 23	789 821 \$	2,7 %	3 810 \$	521 284 \$
jui 20	737 670 \$	3,2 %	4 057 \$	376 510 \$	jui 23	789 722 \$	0,5 %	3 810 \$	525 093 \$
aoû 20	764 639 \$	4,2 %	4 057 \$	380 566 \$	aoû 23	801 096 \$	1,9 %	3 810 \$	528 903 \$
sep 20	757 804 \$	-0,4 %	4 057 \$	384 623 \$	sep 23	768 707 \$	-3,6 %	3 810 \$	532 712 \$
oct 20	743 614 \$	-1,3 %	4 057 \$	388 680 \$	oct 23	756 789 \$	-1,1 %	3 810 \$	536 522 \$
nov 20	779 303 \$	5,3 %	4 057 \$	392 737 \$	nov 23	806 334 \$	7,1 %	3 810 \$	540 331 \$
déc 20	786 212 \$	1,4 %	4 057 \$	396 794 \$	déc 23	825 393 \$	2,8 %	3 810 \$	544 141 \$
jan 21	775 621 \$	-0,8 %	3 931 \$	400 725 \$	jan 24	842 557 \$	2,6 %	4 127 \$	548 268 \$
fév 21	783 579 \$	1,5 %	3 931 \$	404 656 \$	fév 24	872 446 \$	4,0 %	4 127 \$	552 395 \$
mar 21	804 334 \$	3,2 %	3 931 \$	408 587 \$	mar 24	888 297 \$	2,3 %	4 127 \$	556 522 \$
avr 21	826 917 \$	3,3 %	3 931 \$	412 518 \$					
mai 21	829 818 \$	0,8 %	3 931 \$	416 449 \$					
jui 21	850 317 \$	2,9 %	3 931 \$	420 380 \$					
jui 21	869 169 \$	2,7 %	3 931 \$	424 311 \$					
aoû 21	894 720 \$	3,4 %	3 931 \$	428 242 \$					
sep 21	861 028 \$	-3,3 %	3 931 \$	432 173 \$					
oct 21	891 246 \$	4,0 %	3 931 \$	436 104 \$					
nov 21	884 026 \$	-0,4 %	3 931 \$	440 036 \$					
déc 21	907 659 \$	3,1 %	3 931 \$	443 967 \$					
jan 22	854 175 \$	-5,4 %	4 538 \$	448 505 \$					
fév 22	840 369 \$	-1,1 %	4 538 \$	453 043 \$					
mar 22	855 950 \$	2,4 %	4 538 \$	457 581 \$					
avr 22	820 658 \$	-3,6 %	4 538 \$	462 120 \$					
mai 22	803 280 \$	-1,6 %	4 538 \$	466 658 \$					
jui 22	765 221 \$	-4,2 %	4 538 \$	471 196 \$					
jui 22	793 107 \$	4,2 %	4 538 \$	475 735 \$					
aoû 22	773 353 \$	-1,9 %	4 538 \$	480 273 \$					
sep 22	741 652 \$	-3,5 %	4 538 \$	484 811 \$					
oct 22	768 846 \$	4,3 %	4 538 \$	489 349 \$					
nov 22	793 107 \$	3,7 %	4 538 \$	493 888 \$					
déc 22	761 915 \$	-3,4 %	4 538 \$	498 426 \$					
jan 23	776 034 \$	2,4 %	3 810 \$	502 236 \$					
fév 23	766 282 \$	-0,8 %	3 810 \$	506 045 \$					
mar 23	771 075 \$	1,1 %	3 810 \$	509 855 \$					
avr 23	781 397 \$	1,8 %	3 810 \$	513 664 \$					
mai 23	772 759 \$	-0,6 %	3 810 \$	517 474 \$					

NCM Codes des fonds

FONDS DE BASE NCM		F	A	-	-	Z
 FONDS CANADIEN DE BASE NCM <i>Actions canadiennes</i>		NRP 3500	NRP 3501	-	-	NRP 3507
 FONDS MONDIAL DE BASE NCM <i>Actions mondiales</i>		NRP 3400	NRP 3401	-	-	NRP 3407
 FONDS INTERNATIONAUX DE BASE NCM <i>Actions internationales</i>		NRP 600	NRP 601	-	-	NRP 607
SOLUTIONS DE REVENU NCM		F	A	T6	F6	Z
 CATÉGORIE DE CROISSANCE DU REVENU NCM <i>Équilibré d'actions canadiennes</i>		NRP 500	NRP 503 (série AA)	NRP 506	NRP 509	-
 CATÉGORIE MONDIALE DE CROISSANCE DU REVENU NCM <i>Équilibré mondial d'actions</i>		NRP 1000	NRP 1001	NRP 1006	NRP 1009	-
 FONDS D'ENTREPRISES CHAMPIONNES EN MATIÈRE DE DIVIDENDES NCM† <i>Actions principalement canadiennes</i>		NRP 100	NRP 101	-	-	-
<i>Option de distribution mensuelle fixe</i>		NRP 111 (série FF)	NRP 110 (série AA)			
CRÉATION DE PATRIMOINE NCM		F	A	-	-	-
 CATÉGORIE SOCIÉTÉS À PETITE CAPITALISATION NCM <i>Actions canadiennes à petite et à moyenne capitalisation</i>		NRP 200	NRP 201	-	-	-
PORTEFEUILLES DE RETRAITE NCM		F	A	T6	F6	-
 PORTEFEUILLE DE REVENU PRUDENT NCM <i>Équilibré mondial à revenu fixe</i>		NRP 7100	NRP 7101	NRP 7106	NRP 7109	-
 PORTEFEUILLE DE REVENU ÉQUILIBRÉ NCM <i>Équilibré mondial neutre</i>		NRP 7200	NRP 7201	NRP 7206	NRP 7209	-
 PORTEFEUILLE DE CROISSANCE ET DE REVENU NCM <i>Équilibré mondial d'actions</i>		NRP 7300	NRP 7301	NRP 7306	NRP 7309	-
FONDS ALTERNATIFS NCM		F	A	-	-	-
FONDS ACTIONS CANADIENNES PLUS NCM <i>Axé sur les actions non traditionnelles</i>		NRP 5100	NRP 5101	-	-	-

PLACEMENT MINIMAL Initial : 5 000 \$, Subséquent : 100 \$

SÉRIE Z Initial : Voir les Renseignements de base pour les montants de placement minimal, Maximum : 1 000 000 \$, Subséquent : 100 \$

† Anciennement le Fonds Norrep NCM

NCM Asset Management Ltd.

333, 7^e Avenue S.O., bureau 1850, Calgary (Alberta) T2P 2Z1 | 99, avenue Yorkville, bureau 310, Toronto (Ontario) M5R 3K5

Ligne principale : 403 531-2650 | Télécopieur : 403 508-6120 | info@ncminvestments.com | fr.ncminvestments.com

Découvrez nos solutions


Chez NCM, nos solutions peuvent vous aider à poursuivre des objectifs spécifiques - comme une croissance supérieure à long terme ou un revenu mensuel durable - ou des objectifs plus larges, comme la possession d'un portefeuille complet de type pension avec une seule décision d'investissement.



FONDS DE BASE

Investir dans des actions canadiennes, mondiales et internationales avec une part active élevée, une faible volatilité et des frais parmi les plus bas au Canada.


- Canadien de base
- Mondial de base
- International de base



SOLUTIONS DE REVENUS

Investissez dans une gamme de portefeuilles de revenus qui peuvent générer des distributions mensuelles fixes sans épuiser votre capital.


- Catégorie de croissance du revenu
- Catégorie mondiale de croissance du revenu
- Fonds d'entreprises championnes en matière de dividendes



CRÉATION DE PATRIMOINE

Investir dans des portefeuilles concentrés qui visent une richesse supérieure à celle de l'indice en investissant dans des entreprises rentables et de grande qualité.

- Catégorie sociétés à petite capitalisation



PORTEFEUILLES DE RETRAITE

Investir dans des portefeuilles équilibrés mondiaux avec une exposition de type retraite à une gamme d'actifs conventionnels et non corrélés.

- Portefeuille de revenu prudent
- Portefeuille de revenu équilibré
- Portefeuille de croissance et de revenu

Divulgations

Sauf indication contraire, les données de la série F au 31 mars, 2024, nettes de frais, sont annualisées.

Le contenu de ce document est destiné à des fins d'information uniquement et ne doit pas être considéré comme une publicité, une offre de vente ou une sollicitation d'achat de titres dans une quelconque juridiction.

Les actions ou parts de fonds communs de placement de NCM Investments sont proposées à la vente par voie de prospectus dans toutes les provinces du Canada.

Les investissements dans les fonds communs de placement peuvent donner lieu à des commissions, des commissions de suivi, des frais de gestion et d'autres frais.

Veuillez lire le prospectus de NCM Investments avant d'investir.

Les taux de rendement indiqués sont les rendements totaux composés annuels historiques, y compris les variations de la valeur des actions ou des parts et le réinvestissement de tous les dividendes ou distributions, et ne tiennent pas compte des frais de vente, de rachat, de distribution ou des frais optionnels, ni de l'impôt sur le revenu payable par tout détenteur de titres, qui auraient réduit les rendements.

Les titres d'OPCVM ne sont pas garantis, leur valeur varie fréquemment et les performances passées peuvent ne pas se reproduire.

Si nous avons inclus un taux de rendement ou un tableau mathématique pour illustrer les effets potentiels d'un taux de rendement composé, il n'est pas destiné à refléter les valeurs futures du fonds commun de placement ou les rendements des investissements dans le fonds commun de placement.

Chaque série du fonds est assortie de frais de gestion différents et, par conséquent, la performance de chaque série sera différente.

Les données sur les performances des autres séries sont disponibles à l'adresse suivante : www.ncminvestments.com.

NCM Asset Management Ltd., en tant que gestionnaire et gestionnaire de portefeuille de NCM Investments, peut engager un ou plusieurs sous-conseillers pour fournir des services de gestion d'investissement à certains fonds, y compris sa société affiliée, Cumberland Investment Counsel Inc.

Veuillez vous référer au prospectus et à la notice annuelle de NCM Investments pour plus d'informations.



Gestion d'Actifs NCM

333, 7^e Avenue S.O., bureau 1850, Calgary (Alberta) T2P 2Z1 | 99, avenue Yorkville, bureau 310, Toronto (Ontario) M5R 3K5
info@ncminvestments.com | Service à la clientèle : 877 531-9355 | Numéro sans frais : 877 431-1407

fr.ncminvestments.com